

2023 충북대학교

MATLAB 온라인 세미나 참여 방법

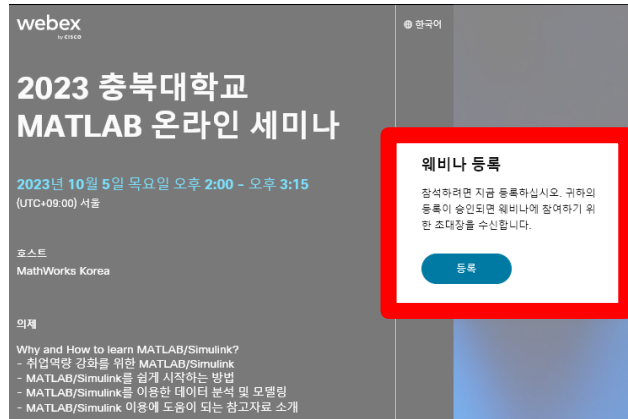
2023-10-05 (목)
14:00~15:00

목차

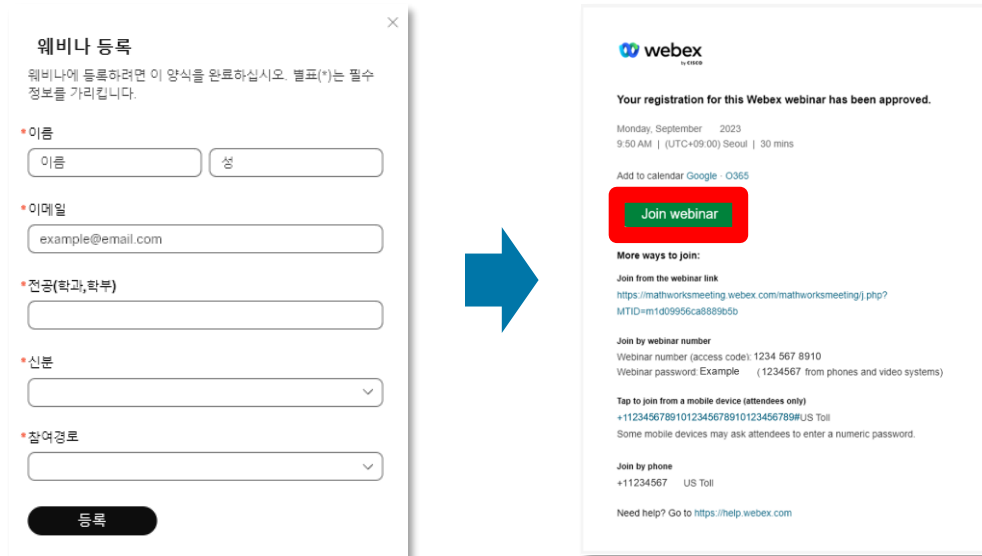
1. PC에서 참여 방법
2. 모바일에서 참여 방법 (OS 공통, Webex 앱 설치 필수)
3. 자주 묻는 질문 (FAQ)

1. PC에서 참여 방법

a. MATLAB 온라인 세미나 [등록 페이지](#) 접속 > 등록 버튼 클릭



b. 정보 입력 후 등록 클릭 > 신청한 이메일에서 세미나 접속 링크 수신 > **Join webinar** 클릭



1. PC에서 참여 방법

c. Webex 설치는 선택사항입니다. 브라우저에서 참여하십시오를 클릭하시면 설치 없이 웹에서 참여 가능합니다.

프롬프트에서 **Webex 열기**를 클릭합니다.
 프롬프트가 나타나지 않는 경우, 대신 **웨비나 실행**을 클릭합니다.

Webex가 없습니까? 지금 다운로드하십시오.

앱과 관련된 문제가 있습니까? [브라우저에서 참여하십시오](#).

Webex 설치 없이 참여 가능

d. 등록된 이름과 이메일 주소 입력 > 오른쪽 하단 **Join webinar** 클릭 후 입장

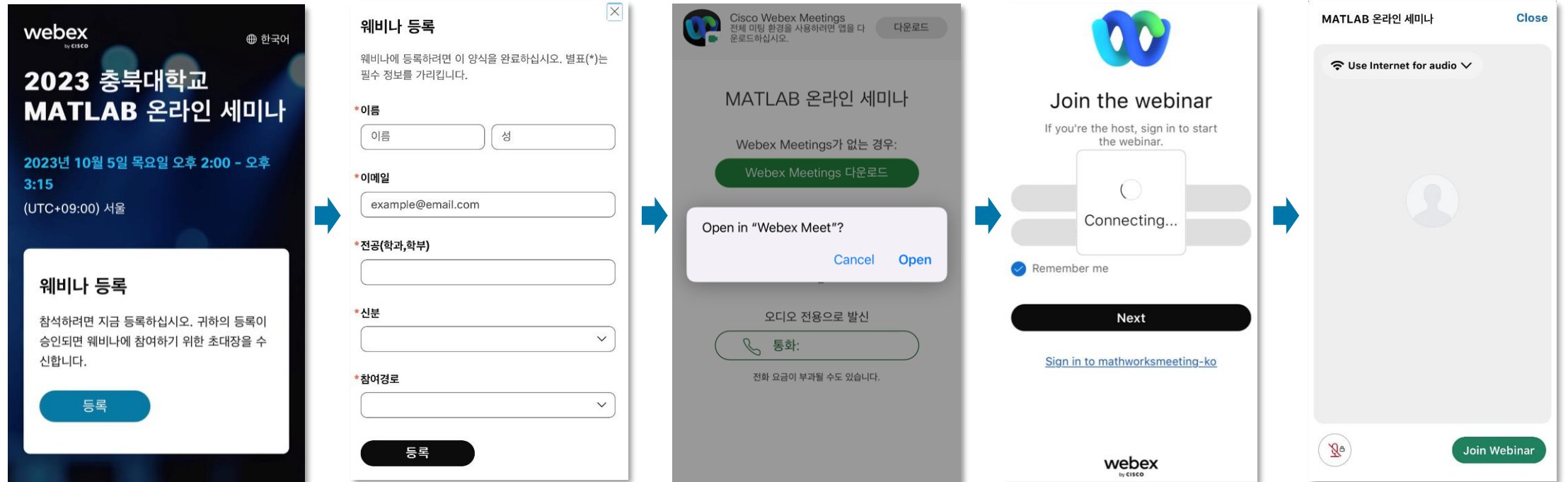
The image shows a two-step process. On the left, a registration form titled "Enter your information" with the MathWorks logo. It contains input fields for "Name" and "Email address", a "Next" button, and a "Sign in" link for existing users. A blue arrow points to the right, showing the "MATLAB 온라인 세미나" (MATLAB Online Seminar) interface. The interface features a large grey circle with the letter "T" in the center. At the bottom, there is an "Unmute" button, a "Ready?" status indicator, and a "Join webinar" button highlighted with a red box. A notification box in the bottom right corner reads: "You're not in the meeting yet. When you're ready, select Join webinar."

2. 모바일에서 참여 방법 (모든 OS 공통)

a. QR코드를 이용하여 OS에 맞는 Webex 앱을 설치해주세요.



b. [등록 페이지](#) 접속 > 등록 후 메일에서 세미나 접속 링크 접속 > 앱 실행 > 정보 입력 > Join Webinar 눌러서 참여



3. 자주 묻는 질문

a. 등록 확인 메일을 받지 못했습니다.

- 스팸 메일함을 확인해주시기를 바랍니다.

b. 등록 정보를 잃어버렸습니다. 찾는 방법이 있을까요?

- 다른 이메일로 등록 후 참여해주시기를 바랍니다.

c. 세미나 실행이 안 됩니다.

- 세미나 시작 15분 전부터 입장할 수 있습니다.

d. Webex 다운로드 및 설치는 필수인가요?

- PC에서는 선택사항입니다. 브라우저에서 참여하십시오를 누르시면 웹에서 바로 실행하실 수 있습니다.
- 모바일의 경우 Webex 앱을 반드시 설치하셔야 합니다.

e. Webex에서 에러가 발생하고 있습니다.

- Webex 프로그램 또는 브라우저를 재시작해주세요.
- 문제가 지속되면 [Webex 도움말 센터](#)에서 Error 검색 후 자세한 해결 방법을 참고해주세요.