

제15호 2021년도 간추린 교육통계

Chungbuk National University
Brief Statistics on Education




28644 충북 청주시 서원구 충대로 1
Tel 043.261.3838 Fax 043.261.3175
Homepage <http://www.chungbuk.ac.kr>



제15호 2021년도 간추린 교육통계


Chungbuk National University
Brief Statistics on Education





제15호 2021년도 간추린 교육통계

Chungbuk National University
Brief Statistics on Education



충북대학교
CHUNGBUK NATIONAL UNIVERSITY

제15호

2021년도

간추린 교육통계

| 통계자료 기준일 : 2021. 4. 1. |



1. 주요 연혁	02	7. 재정 현황	18
2. 기구표	06	8. 시설 현황	
3. 교직원 현황		1) 토지	19
1) 교원	07	2) 교사	20
2) 직원	08	9. 국가거점국립대 별 비교분석현황	
4. 학생 현황		1) 정원내 재학생 총원율	21
1) 대 학	09	2) 졸업생 취업 현황(2차 유지취업률)	22
2) 대학원	10	3) 전임교원 1인당 학생수	23
3) 외국인 유학생	11	4) 전임교원 확보율	24
4) 학생 취업 현황	12	5) 전임교원 1인당 논문 게재수	25
5) 장학금 수혜 현황	13	(연구재단 등재지 및 SCI급/SCOPUS학술지)	
6) 외국 대학과의 교류 현황	14	6) 전임교원 1인당 저역서 실적	26
5. 대학(원) 입학정원	15	7) 교육비 환원율	27
6. 교원 연구 현황		8) 전임교원 1인당 교외연구비	28
1) 연구비 수혜 현황	16	9) 전임교원 강의담당비율	29
2) 학술연구 현황	17	10) 장학금 지급률	30



01. 주요연혁

1951. 9. 27. 독립 청주농과초급대학(2년제)으로 개교
1953. 1. 10. 독립 청주농과대학(4년제)으로 승격
1956. 4. 23. 독립 충북대학으로 개명
1962. 3. 1. 충남대학교와 통합, 국립충청대학교로 교명 변경
1963. 3. 1. 국립 충북대학으로 개편(충남대학교와 분리)
1968. 1. 10. 대학원 설치 인가
1975. 3. 10. 교육대학원 설치 인가
1977. 12. 31. 국립 충북대학교로 승격(공과대학, 농과대학, 사범대학, 사회과학대학 설치 인가)
1978. 3. 21. 농업박물관 및 종합박물관 개관
1978. 3. 21. 신축도서관 개관
1978. 9. 1. 사범대학부속중등교육연수원 설치 인가
1978. 10. 7. 약학대학, 자연과학대학 설치 인가
1979. 5. 28. 연초연구소, 농업과학연구소, 약품자원개발연구소 설치
1979. 6. 15. 사회과학연구소 설치
1979. 9. 22. 인문대학 설치 인가
1981. 3. 12. 사범대학부속과학교육연구소 설치
1983. 3. 31. 출판부, 인문학연구소 설치
1984. 2. 9. 농과대학부속동물병원 설치
1984. 3. 1. 사범대학부속중학교 설치 인가
1984. 10. 5. 자연과학대학 의예과 설치 인가
1984. 11. 27. 평생체육연구소 설치
1985. 11. 22. 산업과학기술연구소 설치
1985. 11. 23. 중앙도서관 개관
1985. 12. 18. 사범대학부속고등학교 설치 인가
1986. 2. 22. 건설기술연구소 설치
1986. 5. 23. 기초과학연구소 설치
1986. 11. 6. 경영대학, 의과대학 설치 인가
1986. 12. 5. 바이오연구소 설치
1987. 9. 1. 공동실험실습관 설치
1987. 11. 4. 산업경영연구소 설치
1987. 11. 9. 행정대학원 설치 인가
1988. 10. 29. 법과대학 설치 인가
1989. 6. 1. 사범대학부설교육매체센터 및 법과대학부설법학연구소 설치
1989. 11. 16. 산업대학원 설치 인가
1991. 10. 22. 생활과학대학 설치 인가
1991. 11. 16. 경영대학원 설치 인가
1992. 3. 13. 농과대학부설식물종합병원 개원
1992. 7. 28. 의학연구소 설치
1993. 9. 3. 수의과대학 설치 인가
1994. 8. 10. 반도체·정보분야 공과대학 국제지원대학 지정
1996. 3. 1. 첨단원예기술개발연구소 한국과학재단으로부터 지역협력연구소센터(RRC)로 지정
1996. 3. 13. 첨단원예기술개발센터 설치
1996. 9. 20. 사회교육원(현재의 평생교육원) 설치

1996. 11. 4. 법무대학원 설치 인가
1997. 4. 30. 중원문화연구소, 컴퓨터정보통신연구소 설치
1999. 9. 10. 교육부 두뇌한국21 사업 수행 대학 선정
2000. 3. 29. 학연산공동기술연구원 설치
2000. 1. 11. 전기전자 및 컴퓨터공학부 설치
2000. 2. 12. 국제교육원 설치
2000. 8. 31. 종합서비스센터(TSC) 개소
2001. 1. 규정주과학대학 관리권 분교이관
2001. 9. 1. 국립학교설치령에 따른 조직 개편
(2처 1실 11과 3담당관실 12행정실→3처 1국 11과 8행정실)
경영대학원 → e-비즈니스경영대학원(명칭 변경)
의학전문대학원 설치 인가
나노과학기술연구소, 중앙연구소 설치
금융수학연구소 설치
2002. 3. 1. 전기전자 및 컴퓨터공학부 → 전기전자컴퓨터공학부(명칭 변경)
2002. 3. 1. 기업정보화지원센터 설치
2002. 3. 1. 대학본부 행정조직 개편 : 3처 1국 11과 8행정실 → 3처 1국 9과
2002. 8. 19. 동물생명과학연구소 설치
2002. 9. 3. 금융수학연구소 설치
2003. 3. 1. 전기전자 및 컴퓨터공학부 → 전기전자컴퓨터공학부(명칭 변경)
2003. 3. 1. 기업정보화지원센터 설치
2003. 4. 1. 대학본부 행정조직 개편 : 3처 1국 11과 8행정실 → 3처 1국 9과
2003. 5. 30. 동물생명과학연구소 설치
2003. 6. 13. 러시아연구소 설치
2004. 2. 19. 산학협력단(교수-연구과) 설치
2004. 4. 6. e-Learning센터 설치
2004. 7. 1. 실험동물연구지원센터 설치
2004. 9. 1. 한의학연구소 설치
2004. 11. 24. 동물의료센터 설치
2005. 1. 6. 농과대학 → 농업생명환경대학(명칭 변경)
2005. 2. 3. 자료관 및 자연과학대학부설과학기술진흥센터 설치
2005. 3. 1. 입학·취업과 → 입학·장학과(명칭 변경)
2005. 3. 1. 종합인력개발원 설치
2005. 5. 19. 장애지원센터 설치
2006. 2. 28. 국어생활연구소 설치
2006. 3. 1. e비즈니스경영대학원 → 경영대학원(명칭 변경)
2006. 4. 21. 공학교육연구센터 설치
2006. 8. 1. 지속가능경영연구소 설치
2006. 8. 16. 대학본부 행정조직 개편 : 교육연구처, 학생입학처, 기획협력처 → 교무처, 학생처, 기획처(명칭 변경)
국가위기관리연구소 설치
2007. 2. 21. 우암연구소 설치
2007. 4. 17. 공학교육연구센터→공학교육혁신센터(명칭 변경)
2007. 6. 14. 양성평등상담소 설치
2008. 1. 3. e-Learning센터, 사범대학부설교육매체센터 폐지 → 교수학습지원센터 설치
2008. 2. 29. 자료관→기록관(명칭 변경)
2008. 4. 29. 러시아연구소→러시아알타이지역연구소(명칭 변경)
2008. 7. 22. 한의학연구소, 지속가능경영연구소 폐지
2008. 9. 1. 법학전문대학원 설치 인가
2008. 12. 17. 그린에너지연구소 설치
2009. 1. 1. 학내 조직개편 : 입학장학과 → 입학관리과, 기획과 → 기획평가과(명칭 변경), 대외협력과(설치)



2009. 2. 4. 국어생활연구소 폐지 → 국어문화원 설치
 2009. 3. 1. 사범대학중등교육연구소 → 사범대학교교육연구소(명칭 변경)
 2009. 3. 1. 자율정보대학 설치
 2009. 3. 1. 법학전문대학원 설치
 2009. 8. 7. 입학관리본부 설치(입학관리과, 입학전형실)
 2009. 8. 7. 대학신문사 → 신문방송사(명칭 변경)
 2009. 8. 7. 천체물리연구소 설치
 2010. 2. 12. 충북대학교환경자원분석센터(학교기업) 설치
 2010. 6. 9. IDEC 충북대지역센터 설치
 2010. 7. 1. 보건진료소 → 보건진료원(명칭 변경)
 2010. 7. 1. 학연산공동기술연구원 폐지(산학협력단 부속시설 편입)
 2010. 8. 27. 국제교육원 → 국제교류원(명칭 변경)
 2010. 8. 27. 기초교육원 설치
 2010. 11. 12. 인간심리연구소 설치
 2011. 6. 20. 의과대학 부속 의학교육실 설치
 2011. 6. 20. 법학전문대학원 부속 리걸클리닉센터 설치
 2011. 6. 20. 한국지방교육연구소 설치
 2011. 11. 30. 자율전공학부 설치
 2011. 11. 30. 융합학과군 설치
 2012. 2. 29. 교육인증원 설치
 2012. 6. 13. 사회봉사센터 설치
 2012. 6. 27. 노화연구소 설치
 2012. 10. 16. 의생명과학융합경영대학원 설치
 2012. 10. 25. 과학영재교육원 설치
 2012. 11. 30. 산학협력선도대학육성사업단 설치
 2013. 6. 17. 창업지원단 설치
 2013. 11. 29. 한독 줄기세포 재생의학 국제공동연구소 설치
 2014. 4. 10. 생태환경독성연구소 설치
 2014. 11. 1. 학내 조직개편 : 학사과 → 학사지원과(명칭 변경), 기획평가과 → 기획과, 평가지원과(분리), 대외협력과 → 홍보부, 발전기금재단(분리), 경리과 → 재무과(명칭 변경), 입학관리본부 → 입학본부(명칭 변경), 종합인력개발원 → 취업지원본부(명칭 변경), 국제교류원 → 국제교류본부(명칭 변경)
 대학원 운영지원실 설치
 2014. 11. 1. 체육진흥관리위원회 → 체육진흥원(명칭변경)
 2015. 2. 17. 인재등용원 → 인재양성원(명칭변경)
 국가미래기술경영 연구소 설치
 2015. 6. 23. 건강센터 설치(보건진료원 → 건강센터 보건진료원, 취업지원본부 상담부 → 건강센터 학생생활상담소)
 인권센터 설치
 기초교육원 → 창의융합교육본부 설치
 2015. 11. 30. 행정대학원 폐지
 세종국가정책대학원 설치 인가
 2015. 12. 30. 현장실습센터 설치
 2016. 4. 6. 교학부총장, 대외협력연구 부총장 설치
 산학연구본부 설치
 CBNU I&D GROUP 설치

2016. 4. 29. 기업정보화지원센터 → 빅데이터연구소(명칭 변경)
 2016. 7. 7. 대학창조일자리센터 설치
 2016. 10. 10. 유럽문화연구소 설치
 중국학연구소 설치
 2016. 11. 14. 금융수학연구소 → 산업응용수학연구소(명칭 변경)
 한독 줄기세포·재생의학 연구소 → 줄기세포·재생의학 연구소(명칭 변경)
 2017. 1. 4. 밝은인터넷연구소 설치
 2017. 1. 4. 충북대학교 교육인증원 → 충북대학교 교육혁신연구원(명칭 변경)
 2017. 3. 31. 인공지능연구소 설치
 2017. 4. 28. 사범대학 부속 임용지원센터 설치
 2017. 6. 28. 안전관리본부 설치
 2017. 8. 31. 밝은인터넷연구소 → 보안경제연구소(명칭 변경)
 2017. 9. 29. 충북-세종 상생발전협력단 설치, 지역재생연구소 설치, 기생생물연구소 설치
 2017. 12. 22. 충북대학교 의과대학 부속 임상연구교육지원센터
 2017. 12. 22. 충북대학교 SW시험검증연구소 설치
 2018. 3. 1. 창의융합교육본부 확대 개편(교수학습지원센터 통합)
 2018. 6. 1. 충북대학교 생활과학대학 부설보육교사교육원 폐지
 2018. 10. 5. 충북대학교 도시안전연구소 설치
 2019. 3. 26. 충북대학교 직장어린이집 설치
 2019. 5. 1. 충북대학교 국제개발연구소 설치
 2019. 5. 1. 충북대학교 스마트카연구센터 설치
 2019. 9. 1. 대학원정책실 설치, 양성평등상담소를 인권센터 하위기구로 통합함
 2020. 1. 2. 충북SW융합교육원 설치
 2020. 3. 4. 대외협력본부 설치, 홍보부 및 충북-세종상생발전협력단 폐지
 2020. 5. 7. 창의융합교육본부 조직개편
 (행정기획실, 교양교육센터, 창의RC교육센터, 의사소통교육센터, 교수학습센터, 스마트교육센터 → 행정기획실, 교양교육원, RC교육센터, 의사소통센터, 스마트교수학습개발원)
 2020. 7. 10. 대학원정책실 : 부속시설 → 대학본부 승격
 대학본부 행정조직 (3처 1국 8과 → 3처 1국 1실 8과)
 충북대학교 수의과대학 부속 수의학교육실 설치
 산업인공지능연구소 설치
 2020. 8. 5. 충북바이오헬스산업혁신센터 설치
 2020. 9. 7. 연초연구소 → 천연물소재연구소(명칭 변경)
 2020. 11. 4. 수의방역대학원 설치 인가
 2020. 12. 7. 북방농업대학원 설치 인가
 2020. 12. 7. 보건과학융합연구소 설치
 2021. 1. 28. 지식재산전문인력 양성센터 설치
 2021. 5. 26. 방사광가속기 융합연구소 설치
 사범대학 부속 미래교육센터 설치
 2021. 8. 19. 디지털 혁신공유대학 사업단 설치
 2021. 9. 1. 산학연구본부 폐지 → 연구처 설치(3처 1국 8과 → 4처 1국 9과)
 교육혁신연구원 → 교육혁신본부 승격(교육혁신연구원과 창의융합교육본부의 스마트교수학습개발원 통합)
 전산정보원 → 정보화본부 승격
 2021. 9. 15. 융합기술경영혁신센터 설치



02. 기구표

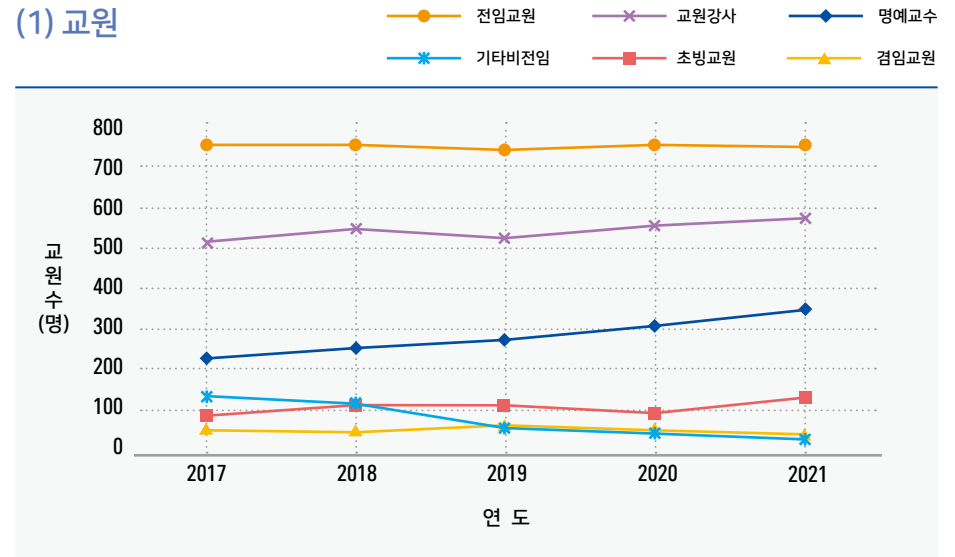


부속시설 등			
교육기본시설	지원시설 및 부속시설	단과대학(원) 부속시설	연구시설
도서관 정보화본부	입학본부 대외협력본부 건강센터 인간센터 기록관 공동실용실습관 평생교육원 신문화사 실용동물연구지원센터 장애지원센터 박물관 천문대 국어문화원 공학교육혁신센터 교육혁신본부 과학영재교육원 교양교육본부 교직부 출판부 학생생활관 인재양성원 시외봉사센터 취업지원본부 국제교류본부 예비군연대 체육진흥원 현장실습지원센터 대학원지리센터 안전관리본부 직장어린이집 충북SW융합교육원 지식재산전문인력양성센터 융합기술경영혁신센터	자연과학대학부속과학기술진흥센터 공과대학부속공정 농업생명환경대학부속농장 농업생명환경대학부속동물자원개발센터 농업생명환경대학부속축산물 농업생명환경대학부속식품융합병원 농업생명환경대학부속농업과학기술교육센터 법학전문대학원부속리얼클러닝센터 사범대학교육연구원 사범대학부속임용지원센터 사범대학부속미래교육센터 생활과학대학부속어노직인이집 약학대학부속약초원 약학대학부속실용약국 수의과대학부속동물병원 수의과대학부속수의학교육실 의과대학부속의학교육실 의과대학부속임상연구교육지원센터 의과대학부속응용융합교육센터	인문학연구원 인문학연구소 중원문화연구소 리시아-알타이(지역)연구소 유일문화연구소 중국어연구소 사회과학연구원 사회과학연구소 법학연구소 교육개발연구소 생활과학연구소 국가위기관리연구소 간담심리연구소 한국지방교육연구소 국제개발연구소 자연과학연구원 과학교육연구소 기초과학연구소 바이오연구소 방사광가속기융합연구소 나노과학기술연구소 산업융합수학연구소 천체물리연구소 줄기세포·재생의학연구소 생태환경정책연구소 보건의료과학연구원 약용자원개발연구소 첨단메이커개발연구소 동물생명과학연구소

기관명	대학본부	대학원	단과대학 및 학부(과)군	부속시설			연구시설	법인
				교육 기본시설	지원시설 및 부속시설	단과대학(원) 부속시설		
기관수	4체 1국 1실 9과	9	14	2	33	19	7개 연구원 (52개 연구소)	2

03. 교직원 현황

(1) 교원



CHECK POINT

2021년 교원 2,037명

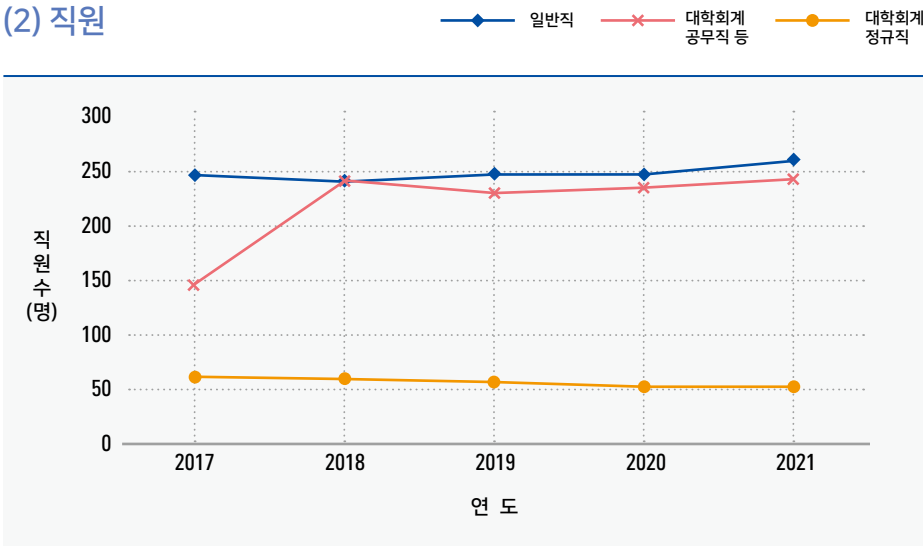
(단위 : 명)

구분	총장	전임교원				비전임교원						조교	합계
		교수	부교수	조교수	소계	명예교수	초빙교원	겸임교원	기타비전임	강사	소계		
2017	1	546	130	79	755	233	94	62	140	516	1,045	149	1,950
2018	1	548	124	83	755	258	119	58	123	548	1,106	148	2,010
2019	1	533	124	91	748	280	117	71	64	530	1,062	149	1,960
2020	1	516	120	119	755	312	102	64	51	558	1,087	148	1,991
2021	1	498 (71)	120 (23)	136 (33)	754 (127)	348 (23)	115 (47)	58 (11)	31 (10)	580 (274)	1,132 (365)	150 (89)	2,037 (581)

* ()의 숫자는 여성 인원



(2) 직원



CHECK POINT

2021년 직원 552명

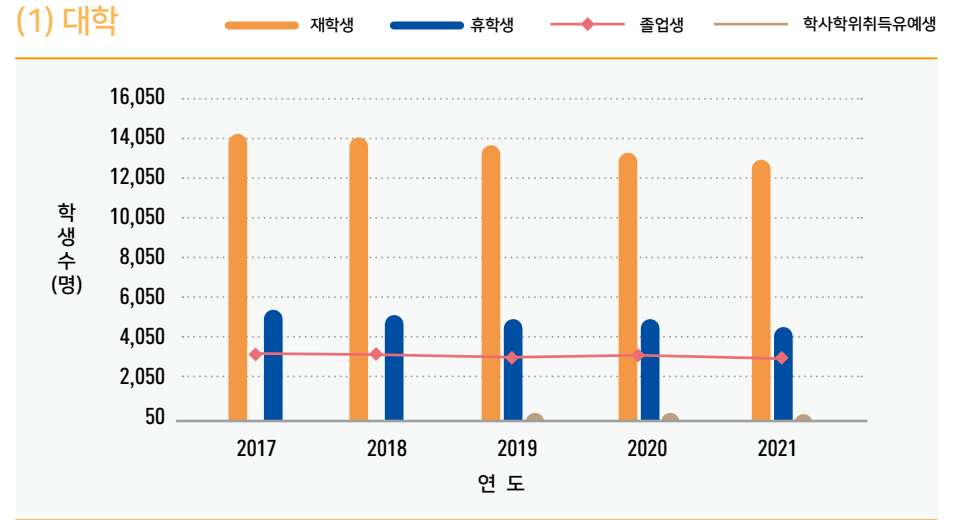
(단위 : 명)

구분 연도	일반직						대학회계 정규직	대학회계 공무원직 등	계
	행정직	기술직	전문 경력관	관리 운영직	연구직	소계			
2017	133	94	2	15	4	248	62	146	456
2018	136	89	1	13	4	243	60	244	547
2019	138	93	1	10	4	246	58	231	535
2020	140	97	0	6	4	247	53	235	535
2021	156 (84)	94 (14)	1	6	4 (2)	261 (100)	52 (41)	239 (181)	552 (322)

- ※ ()의 숫자는 여성 인원
- ※ 대학회계 공무원직 등: 구, 무기계약직, 계약직, 촉탁직
- ※ 2021. 4. 1.자 「고등교육통계 지침서」에 의거 작성

04. 학생현황

(1) 대학



CHECK POINT

2021년 재적 학생수 17,986명

(단위 : 명)

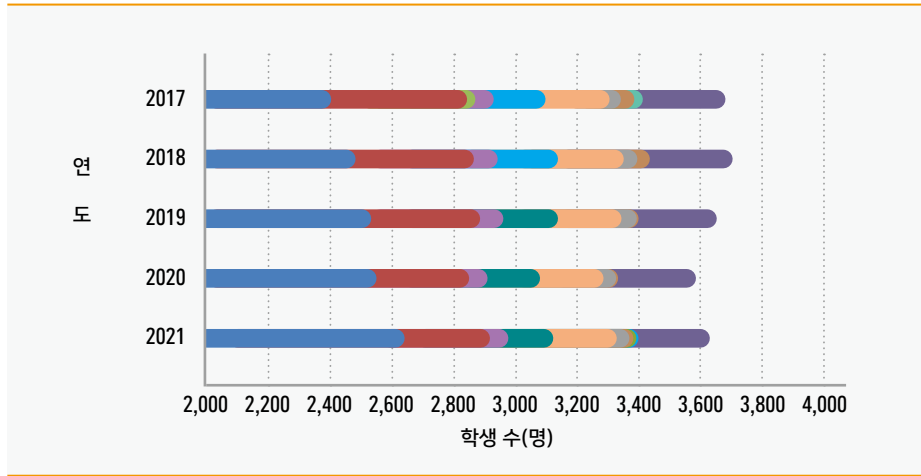
구분	연도	편제정원	재적생	재학생	휴학생	학사학위취득 유예생	졸업생
	2017	12,000	19,678	14,150	5,528		3,460
	2018	11,717	19,286	13,972	5,314		3,309
	2019	11,438	18,887	13,613	5,113	161	3,231
	2020	11,373	18,490	13,277	5,087	126	3,288
	2021	11,390	17,986 (6,661)	13,045 (5,701)	4,834 (898)	107 (62)	3,240 (1,418)

- ※ ()의 숫자는 여성 인원
- ※ 졸업생 수: 전년도 8월 및 당해연도 2월 졸업자
- ※ 2019년부터 학사학위취득유예생 별도 공시



(2) 대학원

■ 대학원 ■ 교육 ■ 행정 ■ 세종국가정책 ■ 산업 ■ 경영 ■ 법무 ■ 의생명 ■ 수의방역 ■ 북방농업 ■ 의학전문 ■ 법학전문



CHECK POINT

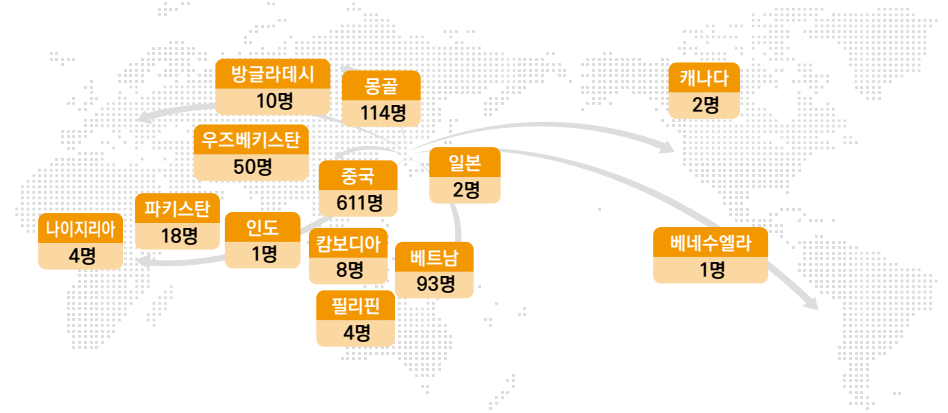
2021년 재적 학생수 3,681명

(단위 : 명)

연도	구분	재 적 생 수												졸업자수 현재	
		대학원		특수대학원								전문대학원			계
		석사	박사	교육	행정	세종국가정책	산업	경영	법무	의생명	수의방역	북방농업	의학		
2017	1,534 (647)	872 (342)	440 (302)	27 (10)	55 (21)	167 (13)	209 (77)	36 (13)	43 (25)			32 (13)	270 (140)	3,685 (1,603)	1,121
2018	1,566 (714)	918 (366)	386 (271)		76 (35)	195 (20)	211 (81)	45 (15)	42 (26)				267 (146)	3,706 (1,674)	1,069
2019	1,597 (736)	935 (356)	353 (254)		78 (37)	178 (23)	205 (71)	50 (17)	5 (2)				254 (142)	3,655 (1,638)	1,033
2020	1,603 (696)	947 (350)	302 (222)		62 (28)	168 (21)	207 (61)	44 (17)	2				253 (134)	3,588 (1,529)	1,090
2021	1,728 (761)	962 (370)	270 (197)		62 (28)	135 (19)	205 (68)	40 (18)	10 (1)	5 (1)			264 (133)	3,681 (1,596)	1,037

※ ()의 숫자는 여성 인원

(3) 외국인 유학생



CHECK POINT

2021년 외국인 유학생 954명

(단위 : 명)

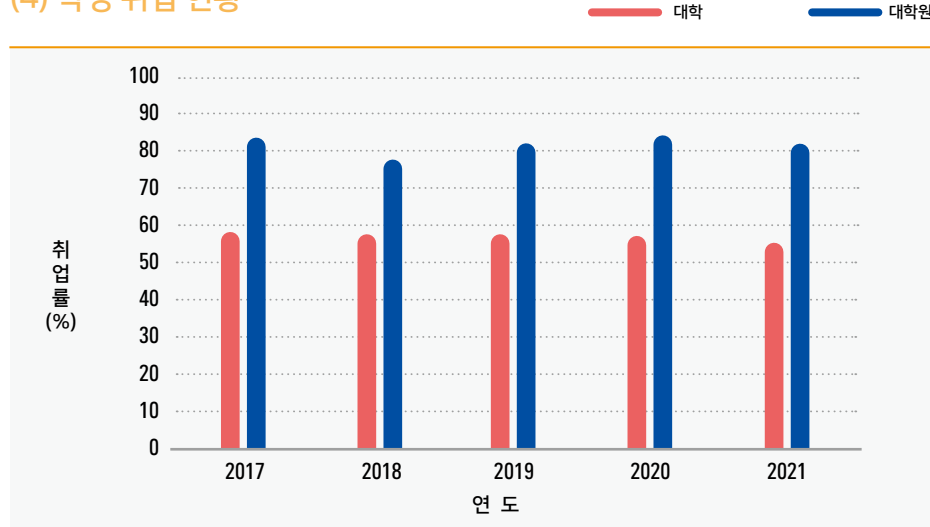
국적	구분	대학		대학원				계	
		남	여	석사과정	박사과정	남	여	계	
		남	여	남	여	남	여	계	
가나				1				1	1
가봉				2	1			3	3
나이지리아				2		2		4	4
네팔				1			2	1	2
러시아	1				1			1	1
레소토					1			1	1
르완다				1				1	1
멕시코				1				1	1
몽골	21	30	12	42	6	3	39	75	114
미얀마					1			1	1
방글라데시	2			1	7		9	1	10
베네수엘라		1						1	1
베트남	32	46	3	3	8	1	43	50	93
벨라루스		1						1	1
사우디아라비아						1		1	1
스리랑카				1	1			1	1
알제리						1		1	1

※ 외국인 학위과정 재적생

국적	구분	대학		대학원				계	
		남	여	석사과정	박사과정	남	여	계	
		남	여	남	여	남	여	계	
에티오피아				1				1	1
우간다					1			1	1
우즈베키스탄	12	6	20	5	7		39	11	50
이집트						2		2	2
인도				1				1	1
인도네시아					1	5	3	5	4
일본	1			1				1	1
중국	219	175	69	74	34	40	322	289	611
카자흐스탄				1				1	1
캄보디아			6	1	1			7	1
캐나다				1		1		2	2
터키				1				1	1
파키스탄			2	3	12	1	14	4	18
팔레스타인					1			1	1
필리핀				1	1	2	1	3	4
호주		1						1	1
홍콩		1						1	1
계	288	261	120	141	90	54	498	456	954



(4) 학생 취업 현황



CHECK POINT

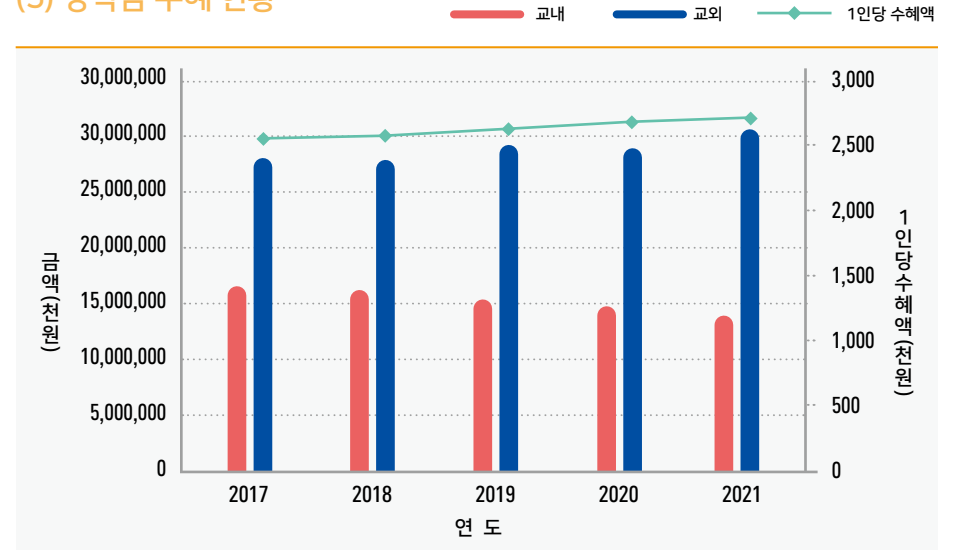
2021년 대학 취업률 55.7% / 대학원 취업률 81.4%

(단위 : 명, %)

연도	구분	졸업자수(A)		취업대상 제외자(B)				취업 대상자 (C=A-B)	취업자수														취업률 (D/C*100)
		계	여	진학자수		기타	계		건강보험DB 연계취업자		해외 취업자	영농업 종사자		개인 창자	1인 사업자		프리랜서		계 (D)				
				계	여				계	여		계	여		계	여	계	여					
2017	대학	3,519	1,482	362	129	104	466	3,053	1,628	625	7	6					17	5	120	74	1,772	58.0	
	대학원	723	290	24	9	80	104	619	492	168							5	4	18	14	515	83.2	
2018	대학	3,397	1,468	300	120	104	404	2,993	1,589	634	2	1	5	1			17	6	104	58	1,717	57.4	
	대학원	770	329	32	8	103	135	635	478	197							3	-	13	8	494	77.8	
2019	대학	3,310	1,410	308	115	176	484	2,826	1,490	556	15	7	6	2			27	12	88	45	1,626	57.5	
	대학원	691	271	38	16	80	118	573	456	146	2	1	1		1	1	4	3	4	3	468	81.7	
2020	대학	3,231	1,453	301	133	178	479	2,752	1,448	585	28	10	4				16	5	74	36	1,570	57.0	
	대학원	676	271	29	5	106	135	541	438	167	3		1				6	5	7	6	455	84.1	
2021	대학	3,288	1,482	299	108	203	502	2,786	1,447	598	10	7	2				19	8	73	36	1,551	55.7	
	대학원	759	296	37	12	131	168	591	468	157	1						8	3	4	2	481	81.4	

- ※ 자료기준: 전년도 12. 31.
- ※ 대학 및 일반대학원 대상
- ※ 기타: 입대자, 취업불가능자, 외국인유학생, 건강보험직장가입제외대상자
- ※ 취업자 수: 건강보험DB연계취업자 + 해외취업자 + 농림어업종사자 + 개인창작활동종사자 + 1인창(사)업자 + 프리랜서

(5) 장학금 수혜 현황



CHECK POINT

2021년 1인당 장학금 수혜액 2,728천원

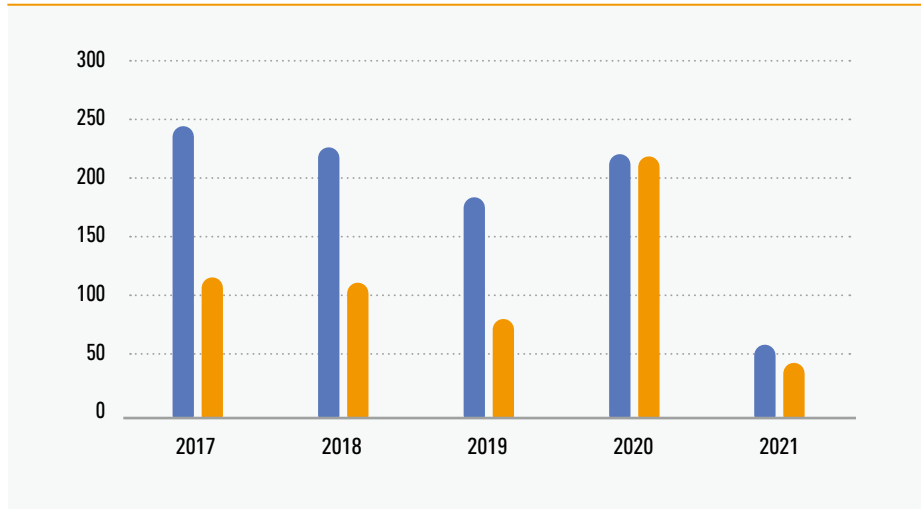
(단위 : 명, 천원)

연도	구분	재학생 수	교내금액	교외금액	계	1인당 수혜액
2017	대학	17,415	16,456,261	28,018,494	44,474,755	2,554
	대학원					
2018	대학	17,101	16,187,322	27,767,843	43,955,165	2,570
	대학원					
2019	대학	16,972	15,384,568	29,211,457	44,596,025	2,628
	대학원					
2020	대학	16,390	14,685,670	29,179,026	43,864,696	2,676
	대학원					
2021	대학	16,098	14,271,333	29,650,030	43,921,362	2,728
	대학원					

- ※ 자료기준: 전년도 1. 2학기
- ※ 대학 및 대학원(특수, 전문 포함)의 장학금 합계
- ※ 재학생 수는 학기별 평균 재학생 수



(6) 외국대학과의 교류 현황



CHECK POINT

2021년 외국대학 학점 교류 학생수 [파견 55명 / 유치 40명]

국가	2017		2018		2019		2020		2021		
	파견 인원	유치 인원	파견 인원	유치 인원	파견 인원	유치 인원	파견 인원	유치 인원	파견 인원	유치 인원	
캄보디아											
뉴질랜드	3										
대만	8	6	7	5	6	6	4	9		1	
독일	8	2	9		14	1	10	9	1	3	
러시아	3	2	4		4		10	17	5	3	
리투아니아	6		9		7		4				
말레이시아	7	16	13	16		12	2	5			
미국	82		65		40		34			15	
베트남		2					4	8	1	2	
벨라루스	6	6	4	3	6	4	3	5	2	2	
싱가포르	2		1		2	2	2				
에스토니아	3		3		3		3				
영국	15		15		12		15			8	
오스트레일리아											
오스트리아							1			1	
인도네시아									1	4	3
일본	6		8		9		14		5		
중국	37	74	53	80	45	52	51	102	3	2	
카자흐스탄	6	5	4	6	4	5	6	6	1		
캐나다	39		21		25		34		3		
프랑스	12	2	9	1	7		11	7	7	9	
핀란드		2	2	3	2		1	1	1		
필리핀	3						6				
루마니아									1	1	
몽골								11		7	
스페인							5	1	1	1	
캄보디아								2		1	
태국								33		6	
계	246	117	227	114	186	82	221	221	55	40	

※ 자료기준: 전년도 1, 2학기(대학)
※ 교류 기간이 2개년도에 걸쳐 진행된 경우 시작 연도의 인원수에 포함

05. 대학(원) 입학정원

(단위: 명)

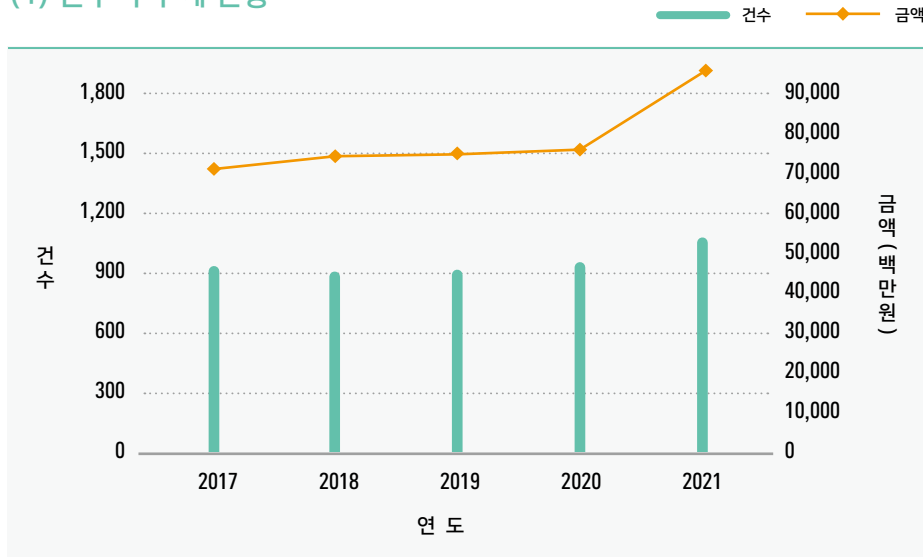
구분	모집단위(학과)	2021	2020	2019	2018	2017	
대학 및 학부(과) 단	인문대학	9모집단위(9학과)	230	230	230	230	
	사회과학대학	5모집단위(5학과)	161	161	161	161	
	자연과학대학	7모집단위(1학부, 6학과)	306	306	306	306	
	경영대학	3모집단위(1학부, 2학과)	252	252	252	252	
	공과대학	10모집단위(2학부, 8학과)	469	469	469	469	
	전자정보대학	5모집단위(3학부, 2학과)	400	382	382	382	
	농업생명환경대학	8모집단위(3학부, 5학과)	350	350	350	350	
	사범대학	13모집단위(13학과)	235	235	235	235	
	생활과학대학	5모집단위(5학과)	105	105	105	105	
	수의과대학	1모집단위(1학과)	46	46	46	46	46
		(1학과)	<46>	<46>	<46>	<46>	<46>
	약학대학	2모집단위(2학과)	50	50	50	50	50
	의과대학	2모집단위(2학과)	109	109	109	124	124
		(1학과)	<49>	<49>	<49>	<49>	<49>
	자율전공학부	1모집단위(1학부)	55	55	55	55	55
	융합학과군	2모집단위(2학과)	38	38	38	38	38
계	"80모집단위 7학부, 73학과"	2,806 <95>	2,788 <95>	2,788 <95>	2,803 <95>	2,803 <95>	
대학원	대학원(석사)	5계열 4학부 66학과 (18기관)	672	682	682	682	
	학연산협동과정	(15과정)				662	
	대학원(박사)	5계열 4학부 56학과 (17기관)	312	312	312	312	
	학연산협동과정	(11과정)				312	
	교육대학원	19전공	154	154	154	154	
	세종국가정책대학원	1학과	33	34	34	34	
	산업대학원	4학과	81	83	88	83	
	경영대학원	1학과	87	88	83	88	
	법무대학원	1학과	19	20	20	20	
	의생명과학경영융합대학원	1학과				-	
	수의방역대학원	1학과	10			20	
북방농업대학원	1학과	5					
법학전문대학원	1학과	85	85	85	85		
계	5계열 8학부 131학과	1,458	1,458	1,458	1,458	1,478	

※ <>는 수의예과, 의예과 정원



06. 교원 연구 현황

(1) 연구비 수혜 현황



CHECK POINT

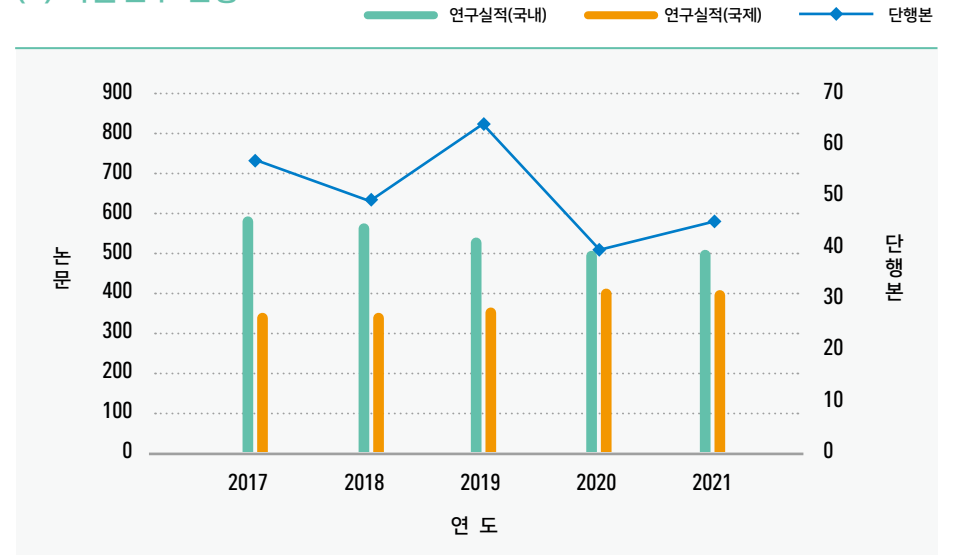
2021년 학술연구비 92,407,844천원

(단위: 건, 천원)

연도	구분	학술 연구비	
		건 수	금 액
2017		932	71,796,538
2018		910	74,643,137
2019		919	74,792,570
2020		954	76,321,310
2021		983	92,407,844

※ 자료기준: 전년도 1.1. ~ 12.31.
※ 연구비 중 현물은 제외

(2) 학술연구 현황



CHECK POINT

2021년 교원 1인당 연구실적 1.210건

(단위: 건)

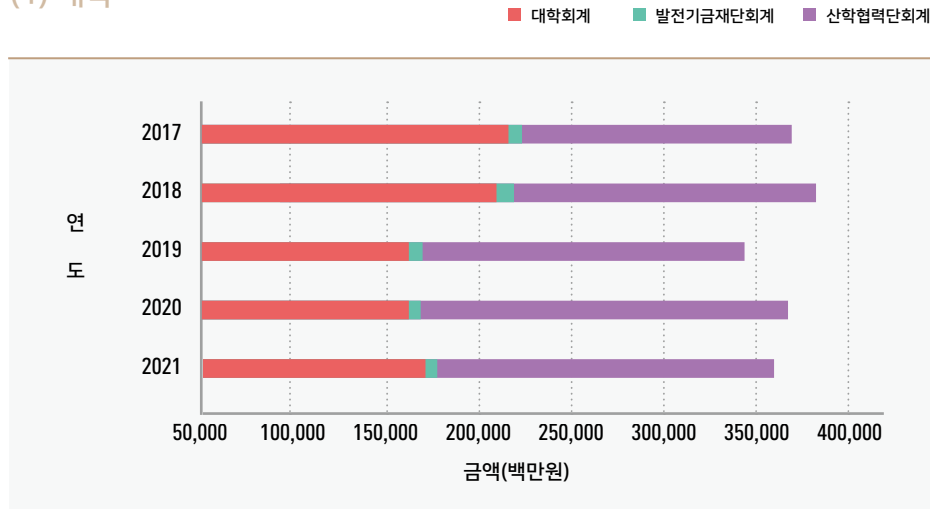
연도	구분	단행본				연구실적(논문)					
		저서	역서	계	1인당 저역서	국내	국제	계	교원 1인당 논문		
									국내	국제	계
2017		47,287	10,088	57,374	0.076	597,793	353,463	951,256	0.792	0.468	1.260
2018		40,721	8,742	49,463	0.066	579,074	352,725	931,799	0.767	0.467	1.234
2019		56,410	7,319	63,729	0.085	541,921	367,143	909,065	0.724	0.491	1.215
2020		33,455	6,271	39,726	0.053	505,484	413,624	919,108	0.670	0.548	1.217
2021		37,916	8,400	46,316	0.061	501,360	411,140	912,500	0.665	0.545	1.210

※ 자료기준: 전년도 1.1. ~ 12.31.
 ※ 전임교원 기준, 소수 넷째자리 반올림
 ※ 단행본 저자수 1/N 적용, 저자수 N이 10 이상이면 N=10
 ※ 논문 단독은 1, 교신/제1저자는 2/(N+2), 공동저자는 1/(N+2) 적용
 단, 저자수 N이 15이상이면 15 적용
 ※ 위 입력사항은 대학정보공시 기준으로 최근 4년 간 대학정보공시 기준 변동사항은 아래와 같음
 - 2017년도: N = 논문저자 수, 논문저자 수가 15명 이상일 경우 N=15로 처리
 - 2018년도: N = 논문저자 수, 논문저자 수가 15명 이상일 경우 N=100으로 처리
 - 2019년도, 2020년도, 2021년도: N = 논문저자 수, 논문저자 수가 100명 이상일 경우 N=100으로 처리



07. 재정 현황

(1) 대학



CHECK POINT

2021년 재정현황 370,239,546천원

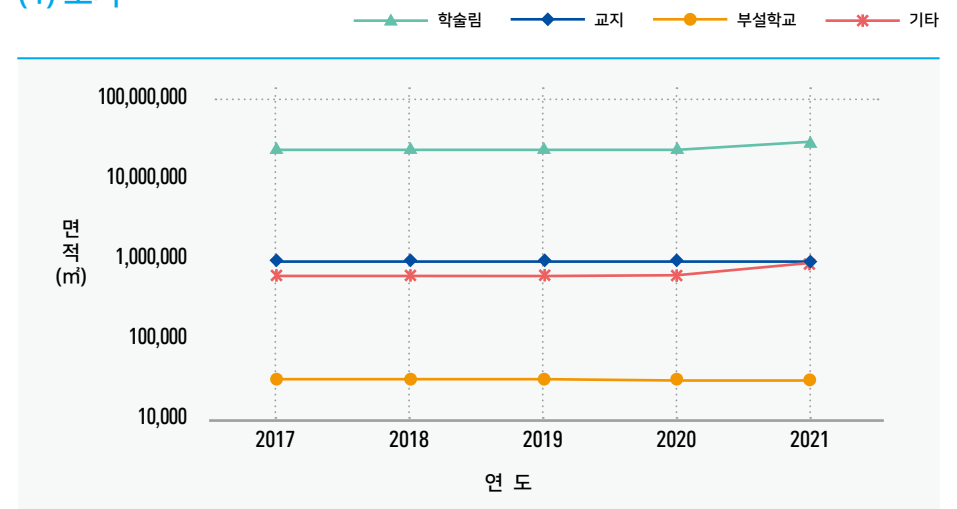
(단위 : 천원)

연도	구분	대학회계	발전기금재단회계	산학협력단회계	계
2017		217,753,718	7,105,868	143,813,645	368,673,231
2018		210,678,009	9,478,652	160,870,033	381,026,694
2019		203,285,716	7,594,947	141,871,310	352,751,973
2020		214,353,175	6,115,422	170,414,055	390,882,652
2021		171,997,220 (46.46)%	8,601,496 (2.32)%	189,640,830 (51.22)%	370,239,546 (100%)

※ 2020년도까지는 세출결산기준, 2021년도는 세출예산기준

08. 시설 현황

(1) 토지



CHECK POINT

2021년 토지면적 27,770,708m²

(단위 : m²)

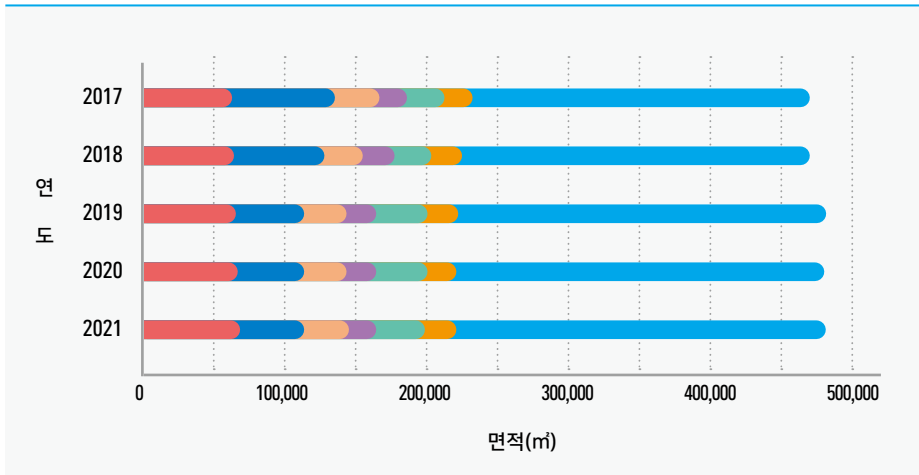
연도	구분	교지	농장	학술림	부설학교	기타	계
2017		982,650	(55,286)	24,283,858	30,735	632,802	25,930,045
2018		982,650	(55,286)	24,283,858	30,735	632,802	25,930,045
2019		982,650	(55,286)	24,283,057	30,735	629,161	25,925,603
2020		968,980	(55,286)	24,283,057	30,735	641,769	25,924,541
2021		968,380	(55,286)	25,799,357	30,735	972,236	27,770,708

※ 교지 : 시설결정면적(농장포함)



(2) 교사(校舍)

■ 강의실 ■ 실험실습실 ■ 교수연구실 ■ 행정실 ■ 도서관 ■ 부설학교 ■ 기타



CHECK POINT

2021년 교사 면적 480,625m²

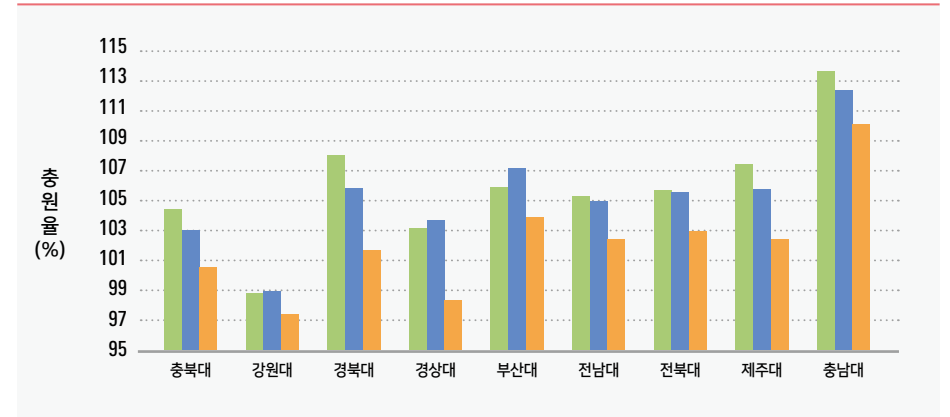
(단위 : m²)

구분/연도	강의실	실험실습실	교수연구실	행정실	도서관	부설학교	기타	계
2017	61,476	73,896	28,673	21,704	25,969	19,913	237,257	468,888
2018	62,781	63,497	28,720	21,930	25,950	19,955	246,037	468,870
2019	64,458	48,793	28,339	21,794	37,135	19,955	259,169	479,643
2020	65,160	48,599	28,060	21,862	36,905	19,955	259,390	479,931
2021	65,419	48,218	29,910	21,965	33,289	19,955	261,869	480,625

09. 국가거점국립대별 비교분석 현황

(1) 정원내 재학생 충원율

■ 2019 ■ 2020 ■ 2021



CHECK POINT

2021년 정원내 재학생 충원율 114.5%

(단위 : 명, %)

대학	구분	2019			2020			2021		
		재학생 수	재학생 충원율	정원내 충원율	재학생 수	재학생 충원율	정원내 충원율	재학생 수	재학생 충원율	정원내 충원율
충북대		13,613	119	104.4	13,277	116.7	103.0	13,045	114.5	100.6
강원대		19,800	107.9	98.9	19,587	107.3	99.0	19,297	105.6	97.4
경북대		22,718	119.8	108	22,303	117.0	105.8	21,556	113.0	101.5
경상대		14,208	113.7	103.2	13,989	113.2	103.6	13,549	107.3	98.3
부산대		20,346	118.1	105.9	20,502	118.8	107.2	19,880	115.0	103.9
전남대		19,253	117.6	105.3	19,085	117.3	105.0	18,959	114.6	102.4
전북대		18,144	117	105.6	18,364	117.7	105.5	18,153	115.8	102.9
제주대		10,163	119.2	107.4	9,939	116.9	105.7	9,694	113.8	102.3
충남대		17,890	125.8	113.6	17,670	123.9	112.3	17,516	122.0	110.1

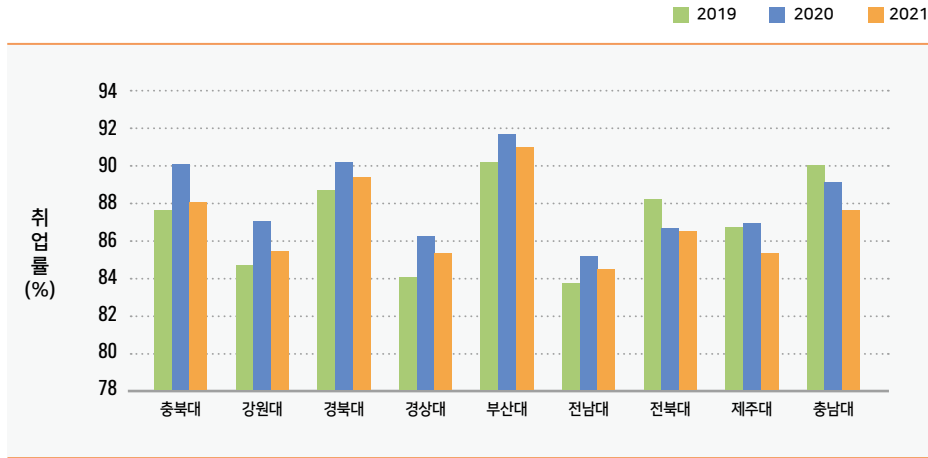
※ 자료기준: 당해연도 4. 1.

※ 재학생 충원율: 편제정원 대비 재학생 비율

※ 정원내 충원율: 편제정원 대비 정원내 재학생 비율



(2) 졸업생의 취업현황 (2차 유지취업률)



CHECK POINT

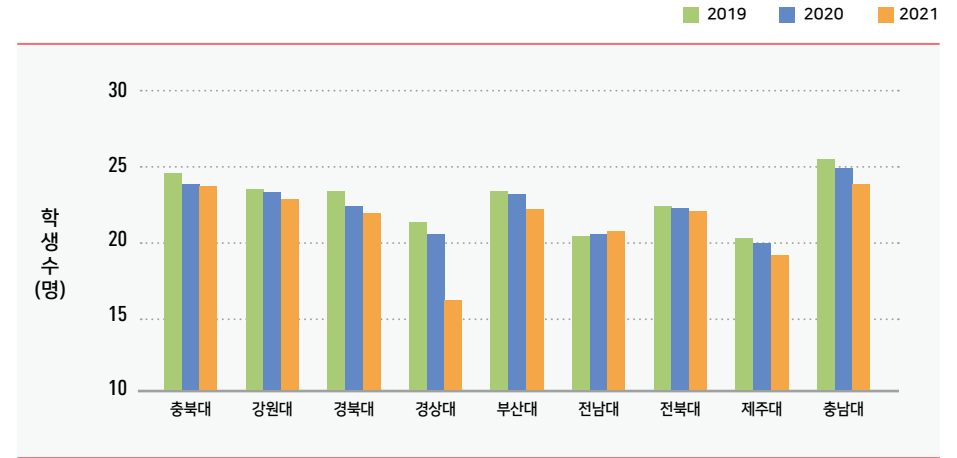
2021년 유지취업률 88.0%

(단위 : %)

대학	구분	2019	2020	2021
		2차 유지취업률	2차 유지취업률	2차 유지취업률
충북대		87.7	90.1	88.0
강원대		84.7	87.0	85.5
경북대		88.8	90.2	89.4
경상대		84.0	86.3	85.3
부산대		90.1	91.7	91.0
전남대		83.6	85.2	84.5
전북대		88.3	86.7	86.5
제주대		86.8	87.0	85.3
충남대		90.1	89.1	87.7

※ 자료기준: 전년도 12. 31. (국세DB취업자의 6개월 이후)
※ 강원대, 전남대의 경우 제2캠퍼스 포함

(3) 전임교원 1인당 학생수



CHECK POINT

2021년 전임교원 1인당 학생수 [편제정원 21.7명 / 재학생 23.8명]

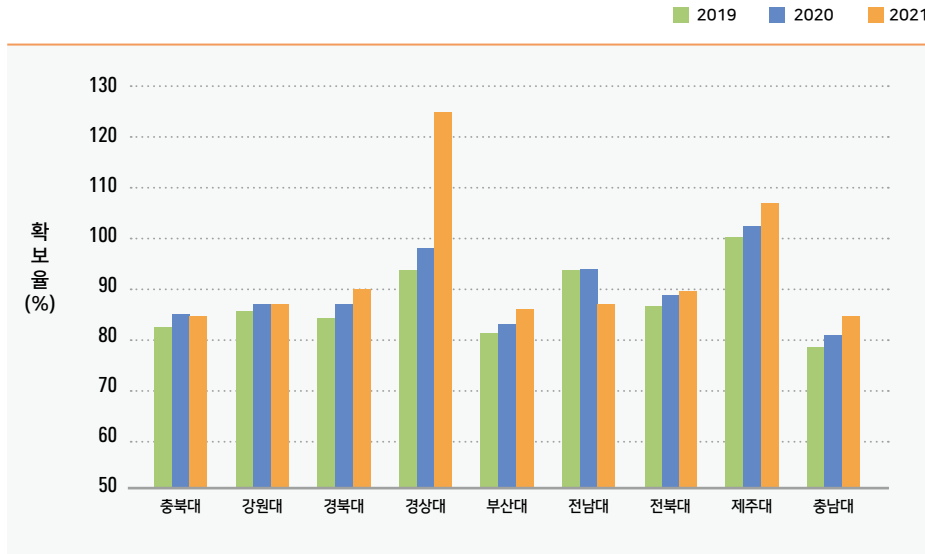
(단위 : 명)

대학	구분	2019			2020			2021		
		전임교원수	전임교원1인당학생수		전임교원수	전임교원1인당학생수		전임교원수	전임교원1인당학생수	
			편제정원	재학생		편제정원	재학생		편제정원	재학생
충북대		748	22.0	24.6	755	21.7	23.8	754	21.7	23.8
강원대		1,006	23.3	23.6	1,004	23.2	23.3	1,013	23.0	22.9
경북대		1,312	21.7	23.4	1,348	20.9	22.4	1,354	20.8	22.0
경상대		810	20.4	21.4	815	19.9	20.6	1,016	16.2	16.2
부산대		1,335	22.3	23.4	1,345	21.8	23.1	1,375	21.3	22.3
전남대		1,264	19.8	20.5	1,265	19.6	20.5	1,257	20.0	20.8
전북대		1,042	20.7	22.4	1,054	20.3	22.3	1,060	20.2	22.1
제주대		635	18.2	20.3	636	18.0	19.9	650	17.5	19.2
충남대		981	22.1	25.5	990	21.8	24.9	1,033	20.9	23.9

※ 편제정원 및 재학생: 학부+대학원(일반+특수+전문)
※ 자료기준: 당해연도 4. 1.
※ 강원대, 전남대의 경우 제2캠퍼스 포함



(4) 전임교원 확보율



CHECK POINT

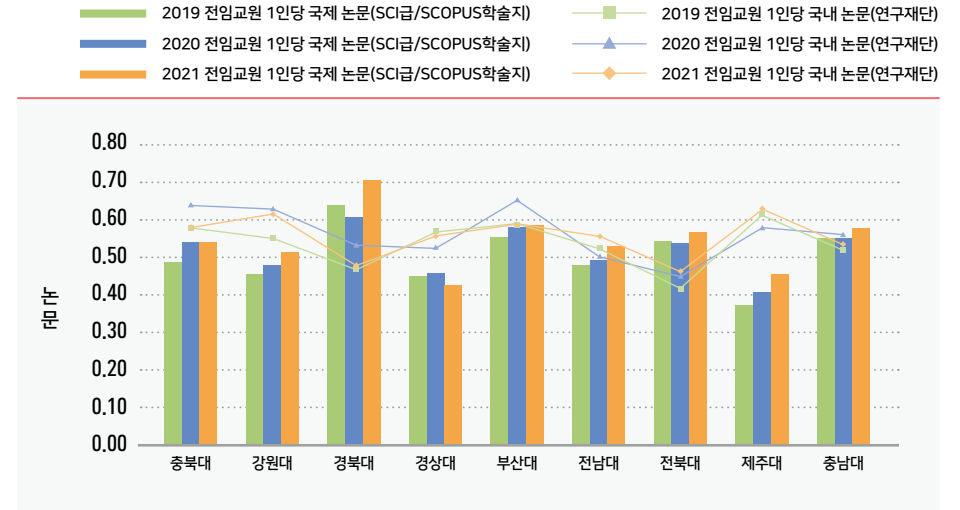
2021년 전임교원 확보율 [재학생 기준 84.8%]

(단위 : %)

대학	구분	2019		2020		2021	
		편제정원 기준	재학생 기준	편제정원 기준	재학생 기준	편제정원 기준	재학생 기준
충북대		92.4	82.6	93.7	85.1	93.2	84.8
강원대		86.7	85.7	87.3	86.9	87.3	86.9
경북대		90.2	84.3	94.1	86.9	94.3	90.0
경상대		98.2	93.6	101.2	98.1	124.1	124.7
부산대		85.0	81.3	87.9	83.0	90.3	86.0
전남대		96.1	93.6	97.3	93.9	87.3	86.9
전북대		94.0	86.6	97.1	88.7	97.0	89.5
제주대		110.4	100.2	113.2	102.4	116.5	106.9
충남대		88.8	78.6	90.9	81.0	94.7	84.8

※ 자료기준: 당해연도 4. 1.
※ 강원대, 전남대의 경우 제2캠퍼스 포함

(5) 전임교원 1인당 논문 게재수 (연구재단 등재지 및 SCI급/SCOPUS학술지)



CHECK POINT

2021년 1인당 논문(연구재단) 0.58건 / 1인당 논문(SCI급/SCOPUS학술지) 0.54건

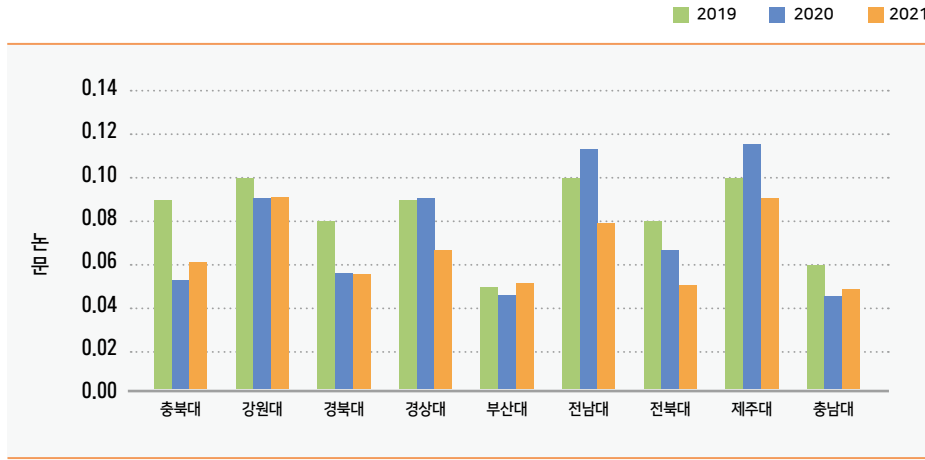
(단위 : 명, 건)

대학	구분	2019					2020					2021				
		전임교원	연구재단 등재지 (후보 포함)	SCI급/SCOPUS 학술지	전임교원1인당논문 등재지 (후보포함)	SCI급/SCOPUS 학술지	전임교원	연구재단 등재지 (후보 포함)	SCI급/SCOPUS 학술지	전임교원1인당논문 등재지 (후보포함)	SCI급/SCOPUS 학술지	전임교원	연구재단 등재지 (후보 포함)	SCI급/SCOPUS 학술지	전임교원1인당논문 등재지 (후보포함)	SCI급/SCOPUS 학술지
충북대		748	476.9	363.6	0.64	0.49	755	437.1	408.4	0.58	0.54	754	435.5	407.6	0.58	0.54
강원대		1,006	633.2	456.0	0.63	0.45	1,004	617.8	481.0	0.62	0.48	1,013	558.6	519.9	0.55	0.51
경북대		1,312	700.2	836.5	0.53	0.64	1,348	645.3	819.3	0.48	0.61	1,360	638.4	961.0	0.47	0.71
경상대		810	424.4	362.7	0.52	0.45	815	455.4	372.7	0.56	0.46	1,019	579.9	431.7	0.57	0.42
부산대		1,335	874.0	739.9	0.65	0.55	1,345	792.2	781.3	0.59	0.58	1,375	811.4	804.4	0.59	0.59
전남대		1,264	636.9	604.8	0.50	0.48	1,265	702.0	622.0	0.55	0.49	1,262	656.7	667.2	0.52	0.53
전북대		1,042	465.3	564.1	0.45	0.54	1,054	482.4	567.1	0.46	0.54	1,060	437.4	601.6	0.41	0.57
제주대		635	370.1	236.1	0.58	0.37	636	401.5	258.4	0.63	0.41	650	401.0	295.9	0.62	0.46
충남대		981	550.3	540.1	0.56	0.55	990	529.1	545.2	0.53	0.55	1,033	537.0	595.9	0.52	0.58

※ 자료기준: 전년도 1.1. ~ 12.31.
※ 강원대, 전남대의 경우 제2캠퍼스 포함



(6) 전임교원 1인당 저·역서 실적



CHECK POINT

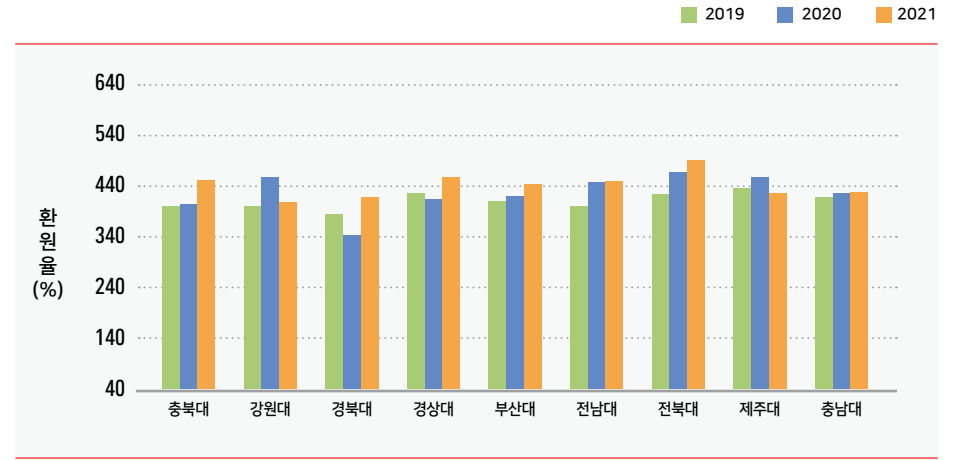
2021년 전임교원 1인당 저·역서 0.06건

(단위 : 명, 건)

대학	구분	2019			2020			2021		
		전임교원	저역서 실적	전임교원 1인당 저역서	전임교원	저역서 실적	전임교원 1인당 저역서	전임교원	저역서 실적	전임교원 1인당 저역서
충북대		748	63.7	0.09	755	39.7	0.05	754	46.3	0.06
강원대		1,006	97.6	0.1	1,004	90.9	0.09	1,013	92.6	0.09
경북대		1,312	104.1	0.08	1,348	75.6	0.06	1,360	75.6	0.06
경상대		810	71.6	0.09	815	74.0	0.09	1,019	68.0	0.07
부산대		1,335	60.6	0.05	1,345	62.1	0.05	1,375	70.9	0.05
전남대		1,264	121.9	0.1	1,265	143.1	0.11	1,262	100.2	0.08
전북대		1,042	79.4	0.08	1,054	70.1	0.07	1,060	53.6	0.05
제주대		635	62.3	0.1	636	73.4	0.12	650	59.0	0.09
충남대		981	56.6	0.06	990	45.2	0.05	1,033	50.6	0.05

※ 자료기준: 전년도 1.1. ~ 12.31.
※ 전임교원: 당해연도 4. 1.
※ 강원대, 전남대의 경우 제2캠퍼스 포함

(7) 교육비 환원율



CHECK POINT

2021년 교육비 환원율 450.6%

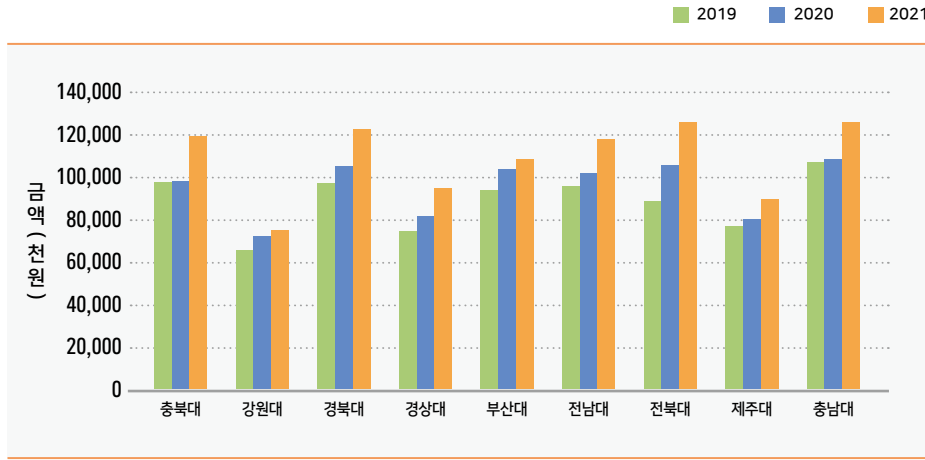
(단위 : 천원, 명, %)

대학	구분	2019				2020				2021			
		총교육비	재학생 수	학생 1인당 교육비	교육비 환원율	총교육비	재학생 수	학생 1인당 교육비	교육비 환원율	총교육비	재학생 수	학생 1인당 교육비	교육비 환원율
충북대		286,667,175	17,378	16,496.0	399.1	283,573,533	16,858	16,821.3	403.1	311,253,171	16,466	18,902.8	450.6
강원대		369,826,111	22,571	16,385.0	399.2	367,897,922	22,414	16,413.8	456.7	375,345,281	22,114	16,973.2	406.9
경북대		483,812,393	28,669	16,875.8	382.6	488,767,412	28,251	17,300.9	342.4	520,318,030	27,862	18,674.8	417.8
경상대		271,219,659	16,475	16,462.5	425.4	270,054,025	16,546	16,321.4	413.9	289,783,818	16,085	18,015.8	457.3
부산대		523,175,996	28,715	18,219.6	409.5	534,444,077	27,830	19,203.9	420.4	557,994,005	27,831	20,049.4	442.8
전남대		402,817,802	24,116	16,703.3	398.5	396,471,684	23,624	16,782.6	447.7	452,803,130	23,581	19,202.0	448.4
전북대		381,164,044	21,943	17,370.6	423.5	386,949,798	21,757	17,785.1	468.0	398,151,959	21,939	18,148.1	490.5
제주대		200,151,088	12,189	16,420.6	436.0	209,215,354	12,015	17,412.8	457.0	221,549,090	11,772	18,820.0	423.9
충남대		396,598,560	23,125	17,150.2	416.6	402,220,351	22,773	17,662.2	425.4	399,478,853	22,452	17,792.6	426.9

※ 자료 기준: 전년도 결산
※ 강원대, 전남대의 경우 제2캠퍼스 포함



(8) 전임교원 1인당 교외 연구비



CHECK POINT

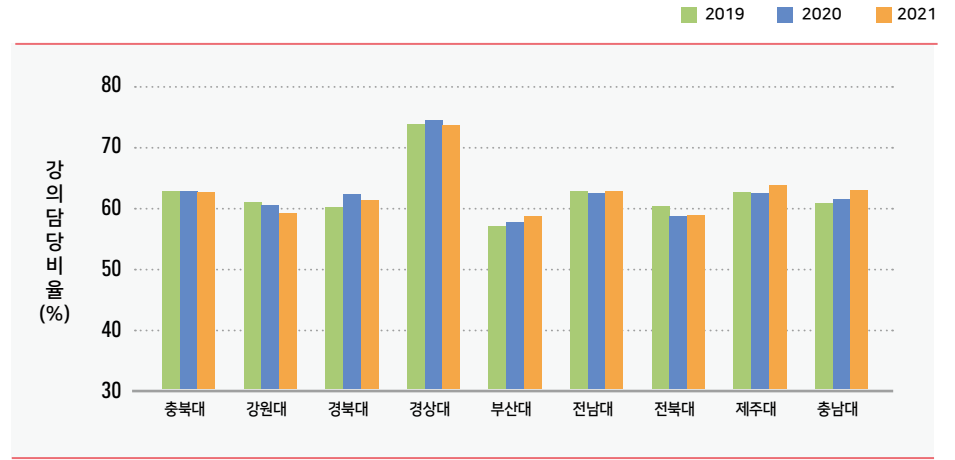
2021년 전임교원 1인당 교외 연구비 120,071.1천원

(단위 : 명, 천원)

대학	구분	2019			2020			2021		
		전임교원수	교외연구비	전임교원 1인당연구비(교외)	전임교원	교외연구비	전임교원 1인당연구비(교외)	전임교원	교외연구비	전임교원 1인당연구비(교외)
충북대		748	72,267,834	97,789.7	755	74,486,210	98,657.2	754	90,533,644	120,071.1
강원대		1,006	66,049,191	65,655.3	1,004	72,676,716	72,387.2	1,013	76,394,783	75,414.4
경북대		1,312	128,488,461	97,933.3	1,348	142,758,761	105,904.1	1,360	168,347,522	123,784.9
경상대		810	60,690,972	74,927.1	815	66,803,612	81,967.6	1,019	97,646,849	95,826.2
부산대		1,335	125,950,819	94,345.2	1,345	140,421,651	104,402.7	1,375	150,221,672	109,252.1
전남대		1,264	122,037,074	96,548.3	1,265	129,693,989	102,524.9	1,262	149,952,031	118,820.9
전북대		1,042	93,155,426	89,400.6	1,054	112,231,436	106,481.4	1,060	134,391,199	126,784.2
제주대		635	49,313,668	77,659.3	636	51,330,505	80,708.3	650	58,749,243	90,383.5
충남대		981	105,910,346	107,961.6	990	107,977,823	109,068.5	1,033	131,019,005	126,833.5

※ 자료기준: 전년도 1.1. ~ 12.31.
 ※ 전임교원: 당해연도 4. 1.
 ※ 강원대, 전남대의 경우 제2캠퍼스 포함

(9) 전임교원 강의담당비율



CHECK POINT

2021년 전임교원 강의담당 비율 62.8%

(단위 : 학점, %)

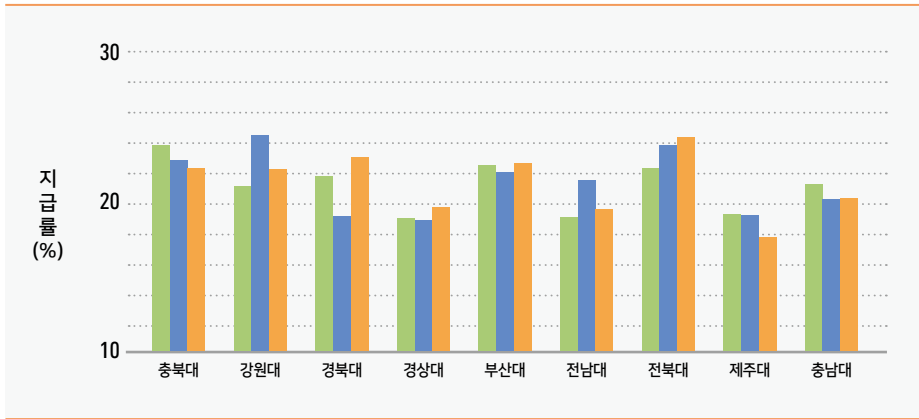
대학	구분	2019			2020			2021		
		총개설 강의학점	전임교원 강의학점	전임교원 비율	총개설 강의학점	전임교원 강의학점	전임교원 비율	총개설 강의학점	전임교원 강의학점	전임교원 비율
충북대		13,255.0	8,368.9	63.1	13,057.7	8,219.5	62.9	12,967.3	8,145.1	62.8
강원대		20,095.3	12,302.7	61.2	20,314.5	12,325.1	60.7	20,353.7	12,107.2	59.5
경북대		19,737.4	11,905.8	60.3	19,429.1	12,158.0	62.6	19,394.9	11,927.0	61.5
경상대		13,249.2	9,799.3	74.0	13,597.6	10,137.0	74.5	13,905.1	10,266.6	73.8
부산대		18,964.2	10,870.0	57.3	19,343.6	11,196.2	57.9	19,734.6	11,632.1	58.9
전남대		20,319.9	12,800.9	63.0	20,477.6	12,812.3	62.6	20,663.0	13,002.7	62.9
전북대		18,359.7	11,088.0	60.4	18,719.9	11,007.0	58.8	19,768.4	11,680.3	59.1
제주대		10,594.9	6,659.6	62.9	10,787.5	6,764.3	62.7	10,829.6	6,923.8	63.9
충남대		16,071.8	9,811.0	61.0	15,749.3	9,731.5	61.8	15,870.2	10,019.4	63.1

※ 자료기준: 당해연도 1학기, 2학기
 ※ 강원대, 전남대의 경우 제2캠퍼스 포함



(10) 장학금 지급률

2019 2020 2021



CHECK POINT

2021년 등록금대비 장학금 지급률 22.33%

(단위 : 천원, %)

구분	2019					2020					2021				
	등록금 수입 총액	장학 금액 (학부)	장학 금액 (대학원)	총장학 금액	등록금 대비 장학금 비율	등록금 수입 총액	장학 금액 (학부)	장학 금액 (대학원)	총장학 금액	등록금 대비 장학금 비율	등록금 수입 총액	장학 금액 (학부)	장학 금액 (대학원)	총장학 금액	등록금 대비 장학금 비율
충북대	71,821,040	13,376,605	3,737,520	17,114,125	23.83	70,348,081	13,166,175	2,925,555	16,091,730	22.87	69,072,176	13,495,410	1,925,246	15,420,656	22.33
강원대	92,645,144	15,336,837	4,275,725	19,612,562	21.17	80,561,629	15,675,892	4,072,183	19,748,075	24.51	92,246,078	16,593,245	3,926,038	20,519,283	22.24
경북대	126,438,120	19,644,238	7,851,619	27,495,857	21.75	142,753,041	19,422,651	7,975,473	27,398,124	19.19	124,545,611	20,862,397	7,971,787	28,834,184	23.15
경상대	63,757,103	9,697,897	2,454,853	12,152,750	19.06	65,245,369	10,361,682	1,964,367	12,326,050	18.89	63,368,550	11,241,809	1,275,686	12,517,494	19.75
부산대	127,766,482	19,185,351	9,603,339	28,788,690	22.53	127,126,088	18,394,191	9,644,134	28,038,325	22.06	126,016,245	19,800,229	8,794,589	28,594,818	22.69
전남대	101,072,105	14,300,258	4,987,360	19,287,618	19.08	88,555,062	14,445,362	4,692,270	19,137,632	21.61	100,973,130	15,235,614	4,595,582	19,831,196	19.64
전북대	89,993,165	14,433,426	5,708,534	20,141,960	22.38	82,674,433	14,716,409	5,005,414	19,721,822	23.85	81,173,127	15,022,607	4,796,326	19,818,932	24.42
제주대	45,904,388	6,937,673	1,907,830	8,845,503	19.27	45,775,821	7,037,357	1,787,324	8,824,681	19.28	52,258,788	7,534,999	1,767,952	9,302,951	17.80
충남대	95,204,063	15,668,818	4,577,283	20,246,101	21.27	94,553,030	14,706,971	4,474,077	19,181,047	20.29	93,566,082	15,072,862	3,937,544	19,010,406	20.32

※ 자료기준: 전년도 1,2학기

※ 강원대, 전남대의 경우 제2캠퍼스 포함

제15호 2021년도 간추린 교육통계

Chungbuk National University
Brief Statistics on Education



충북대학교
CHUNGBUK NATIONAL UNIVERSITY

28644 충북 청주시 서원구 충대로 1
Tel 043,261,3838 Fax 043,261,3175
Homepage <http://www.chungbuk.ac.kr>